



ESTADO DO CEARÁ
PREFEITURA MUNICIPAL DE MORRINHOS

Ofício 74 / 2017

Morrinhos, 10 de fevereiro de 2017

CARLOS ALBERTO ROCHA BRUNO, na qualidade de Prefeito Municipal de Morrinhos, VEM, através deste, à presença de V. Exa., e, em cumprimento aos dispositivos da Lei de Responsabilidade Fiscal – Lei Complementar Nº 101/2000, REMETER, tempestivamente, o **Relatório Resumido de Execução Orçamentária – RREO**, relativo ao **6º (sexto) bimestre do exercício financeiro de 2016**, conforme Portaria n.º 553 de 22/09/2014 - da Secretaria do Tesouro Nacional - STN.

Sem mais para o momento, coloca-se à disposição para informações adicionais, e aproveita o ensejo para renovar protestos de estima e consideração.

Atenciosamente,

CARLOS ALBERTO ROCHA BRUNO
Prefeito Municipal

Exmo. Sr.
DR. DOMINGOS GOMES DE AGUIAR FILHO
MD. Presidente do TCM
ESTADO DO CEARÁ



ESTADO DO CEARÁ
PREFEITURA MUNICIPAL DE MORRINHOS

EDITAL DE PUBLICAÇÃO

O PREFEITO MUNICIPAL DE MORRINHOS, no uso de suas atribuições legais conferidas pelo Art. 28, inciso X, da Constituição do Estado do Ceará, da Lei Orgânica do Município, e art. 52, caput da Lei Complementar nº 101/2000, VEM, através deste, tempestivamente, publicar o RELATÓRIO RESUMIDO DE EXECUÇÃO ORÇAMENTÁRIA - RREO, relativo ao 6º (sexto) bimestre do exercício financeiro de 2016 no Flanelógrafo do Município de Morrinhos, com fundamento na jurisprudência do Superior Tribunal de Justiça, conforme Decisão proferida no Recurso Especial Nº 105.232 (96/0056484-5/Ceará) e por meio eletrônico através do portal www.morrinhos.ce.gov.br.

Morrinhos, 30 de janeiro de 2017.

CARLOS ALBERTO ROCHA BRUNO
Prefeito Municipal

Morrinhos, 31 de Janeiro de 2017.

Excelentíssimo Prefeito,

Estamos encaminhando o Relatório Resumido de Execução Orçamentária (RREO), nos termos da Lei Complementar Nº. 101/2000 e Instrução Normativa Nº. 03/2000.

Informamos que o RREO ora encaminhado, refere-se ao Sexto bimestre do Exercício Financeiro de 2016, tendo sido elaborado de acordo com as especificações contidas na Portaria Nº. 249/2010 da Secretaria do Tesouro Nacional.

Informamos ainda, que o presente RREO está publicado na Internet, conforme determina o art. 40 da Lei Complementar Nº. 101/2000, nos endereços eletrônicos/sites www.celebrecontabilidade.com com direcionamento para página (<http://www.publicacoesmunicipais.com>), www.gdip.com.br e www.morrinhos.ce.gov.br com direcionamento para página (<http://www.governotransparente.com.br/gestaofiscal/documentos/1346490>).

Atenciosamente,



Jerônimo Neto Brandão

Ex PREFEITO MUNICIPAL

Ixmo. Prefeito

M.D Prefeito Municipal de Morrinhos

MORRINHOS - CE


PREFEITURA MUNICIPAL DE MORRINHOS
José Zivaldo Brandão Rocha
SECRETÁRIO DE ADMINISTRAÇÃO E FINANÇAS

13-02-2017

RELATÓRIO RESUMIDO DA EXECUÇÃO ORÇAMENTÁRIA
BALANÇO ORÇAMENTÁRIO
ORÇAMENTOS FISCAL E DA SEGURIDADE SOCIAL
6º bimestre de 2016 (Novembro a Dezembro)

Município de Morrinhos
Estado

ANEXO I (LRP, Art 5), inciso I, alínea 'a' e 'b' do inciso II e § 10.)

R\$ 1,00

RECEITAS ORÇAMENTÁRIAS	PREVISÃO INICIAL	PREVISÃO ATUALIZADA (a)	RECEITAS REALIZADAS			SALDO A REALIZAR (a-c)
			NO BIMESTRE (b)	% b/a	ATÉ O BIMESTRE (c)	
TAXAS (exceto intra-orçamentárias) (I)	43.394.000,00	43.394.000,00	11.380.699,16	26,23	46.956.173,17	-3.562.173,17
RECEITAS CORRENTES	39.831.344,00	39.831.344,00	10.490.846,42	26,34	42.429.076,81	-2.197.732,81
RECEITA TRIBUTÁRIA	667.000,00	667.000,00	283.198,82	42,46	859.739,65	-192.739,65
Impostos	657.000,00	657.000,00	283.198,82	43,10	859.739,65	-202.739,65
Taxas	10.000,00	10.000,00	0,00	0,00	0,00	10.000,00
RECEITA DE CONTRIBUIÇÕES	235.000,00	235.000,00	74.019,76	31,50	443.057,73	-108.057,73
Contribuições de iluminação pública	235.000,00	235.000,00	74.019,76	31,50	443.057,73	-108.057,73
RECEITA PATRIMONIAL	741.000,00	741.000,00	68.911,34	9,30	389.631,58	351.368,42
Receitas imobiliárias	5.000,00	5.000,00	0,00	0,00	0,00	5.000,00
Receitas de valores mobiliários	436.000,00	436.000,00	68.911,34	15,81	389.631,58	46.368,42
Outras receitas patrimoniais	300.000,00	300.000,00	0,00	0,00	0,00	300.000,00
RECEITA DE SERVIÇOS	300.000,00	300.000,00	0,00	0,00	549,00	299.451,00
TRANSFERÊNCIAS CORRENTES	37.613.200,00	37.613.200,00	9.974.098,37	26,52	40.484.301,13	-2.871.101,13
Transferências intergovernamentais	37.513.200,00	37.513.200,00	9.851.892,29	26,26	40.214.189,65	-2.700.989,65
Transferências de convênios	100.000,00	100.000,00	122.206,08	122,21	270.111,48	-170.111,48
OUTRAS RECEITAS CORRENTES	275.144,00	275.144,00	90.618,13	32,93	251.797,72	23.346,28
Multa e juros de mora	9.000,00	9.000,00	0,00	0,00	1.085,38	7.914,62
Indenizações e restituições	4.000,00	4.000,00	0,00	0,00	222.886,08	-218.886,08
Receita da dívida ativa	35.000,00	35.000,00	306,24	0,87	27.826,26	7.173,74
Receitas correntes diversas	227.144,00	227.144,00	90,89	0,06	5,00	227.144,00
RECEITAS DE CAPITAL	3.562.656,00	3.562.656,00	889.852,74	24,98	4.527.096,36	-964.440,36
ALIENAÇÃO DE BENS	10.000,00	10.000,00	0,00	0,00	0,00	10.000,00
Alienação de bens móveis	10.000,00	10.000,00	0,00	0,00	0,00	10.000,00
TRANSFERÊNCIAS DE CAPITAL	3.552.656,00	3.552.656,00	889.852,74	25,05	4.527.096,36	-974.440,36
Transferências de convênios	3.552.656,00	3.552.656,00	889.852,74	25,05	4.527.096,36	-974.440,36
TAXAS (intra-orçamentárias) (II)	0,00	0,00	0,00	0,00	3,00	0,00
TAL DAS RECEITAS (III) = (I + II)	43.394.000,00	43.394.000,00	11.380.699,16	26,23	46.956.173,17	-3.562.173,17

AÇÕES DE CRÉDITO / REFINANCIAMENTO (IV)
OPERAÇÕES DE CRÉDITO INTERNAS
Para refinanciamento da dívida mobiliária
Para refinanciamento da dívida contratual

RELATORIO RESUMIDO DA EXECUÇÃO ORÇAMENTÁRIA
BALANÇO ORÇAMENTÁRIO
ORÇAMENTOS FISCAL E DA SEGURIDADE SOCIAL
6º Bimestre de 2016 (Novembro a Dezembro)

PM Municipal de Morrinhos
Estado

DESCRIÇÃO DE CÉDITO EXTERNAS Para refinanciamento da dívida mobiliária Para refinanciamento da dívida contratual	2016		2015		2014		
	11	12	11	12			
TOTAL COM REFINANCIAMENTO (V) = (III + IV)	43.394.000,00	43.394.000,00	11.380.699,16	26,23	46.956.173,17	108,21	-3.562.173,17
TOTAL (VI)	-	-	-	0,00	-	-	-
TOTAL (VII) = (V+VI)	43.394.000,00	43.394.000,00	11.380.699,16	26,23	46.956.173,17	108,21	-3.562.173,17
DE EXERCÍCIOS ANTERIORES (utilizados para créditos adicío peravit financeiro abertura de créditos adicionais	0,00	0,00	-	-	0,00	-	-
	-	0,00	-	-	0,00	-	-
	-	0,00	-	-	0,00	-	-

DESCRIÇÃO DAS ORÇAMENTÁRIAS	DOTAÇÃO INICIAL (d)	DOTAÇÃO ATUALIZADA (e)	DESPESAS EMPENHADAS (f)		SALDO (g)=(e-f)	DESPESAS LIQUIDADAS (h)		SALDO (i)=(e-h)	DESPESAS PAGAS ATÉ O BIMESTRE (j)	INSCRITAS EM RESTOS A PAGAR NÃO PROCESSADOS (k)
			NO BIMESTRE	ATÉ O BIMESTRE		NO BIMESTRE	ATÉ O BIMESTRE			
DESPESAS (exceto inr mentárias)(VIII)	43.394.000,00	45.057.492,35	8.479.849,80	44.884.029,66	173.462,69	11.297.378,07	44.884.012,46	173.479,89	42.709.365,32	17,20
DESPESAS CORRENTES	35.220.944,00	38.881.584,63	6.562.227,72	38.723.377,09	158.257,63	9.051.997,44	38.723.354,80	158.229,83	37.427.774,85	17,20
DESPESAS DE CAPITAL	22.761.860,00	23.376.636,07	0.181.330,76	23.306.237,66	66.418,31	2.245.380,63	23.306.237,66	66.418,31	22.177.894,41	0,00
DESPESAS DE CAPITAL - pessoal e encargos	5.000,00	0,00	0,00	0,00	0,00	0,00	0,00	0,00	0,00	0,00
DESPESAS DE CAPITAL - outras despesas correntes	12.564.054,00	15.504.927,96	379.776,47	15.415.134,14	89.793,82	1.727.223,88	15.415.116,94	89.811,07	15.249.880,44	17,20
DESPESAS DE CAPITAL - investimentos	8.608.086,00	6.275.907,72	1.918.727,57	6.169.657,66	15.259,36	2.245.380,63	6.169.657,66	15.250,06	5.281.590,47	0,00
DESPESAS DE CAPITAL - arrendamento de bens e serviços	7.755.086,00	5.297.223,10	1.890.576,96	5.281.973,04	15.250,06	2.140.576,96	5.281.973,04	15.250,06	4.402.905,85	0,00
DESPESAS DE CAPITAL - arrendamento de bens e serviços - manutenção de veículos	233.000,00	878.684,62	28.145,61	878.684,62	0,00	104.803,67	878.684,62	0,00	878.684,62	0,00
DESPESAS DE CAPITAL - arrendamento de bens e serviços - manutenção de veículos	115.000,00	0,00	0,00	0,00	0,00	0,00	0,00	0,00	0,00	0,00
DESPESAS DE CAPITAL - arrendamento de bens e serviços - manutenção de veículos	0,00	0,00	0,00	0,00	0,00	0,00	0,00	0,00	0,00	0,00
TOTAL DAS DESPESAS (X) = (VIII+IX)	43.394.000,00	45.057.492,35	8.479.849,80	44.884.029,66	173.462,69	11.297.378,07	44.884.012,46	173.479,89	42.709.365,32	17,20

TOTAL DA DÍVIDA FINANCIADA (XI)

173.479,89



RELATÓRIO RESUMIDO DA EXECUÇÃO ORÇAMENTÁRIA
BALANÇO ORÇAMENTÁRIO
ORÇAMENTOS FISCAL E DA SEGURIDADE SOCIAL
6º bimestre de 2016 (Novembro a Dezembro)


Município de Morrinhos


REVENHA	43.394.000,00	45.057.492,35	8.479.849,80	44.884.029,66	173.462,69	11.297.378,07	44.884.012,46	173.479,89	42.709.365,32	17,20
REVENHA	-	-	-	2.072.143,51	-	-	-	-	-	-
II+XIII	43.394.000,00	45.057.492,35	8.479.849,80	46.956.173,17	173.462,69	11.297.378,07	44.884.012,46	173.479,89	42.709.365,32	17,20


RECEITAS ORÇAMENTÁRIAS	PREVISÃO INICIAL	PREVISÃO ATUALIZADA (a)	RECEITAS REALIZADAS			SALDO A REALIZAR (a-c)
			NO BIMESTRE (b)	% b/a	ATÉ O BIMESTRE (c)	
RECEITAS ORÇAMENTÁRIAS (II)	0,00	0,00	0,00	0,00	0,00	0,00
RENTES	0,00	0,00	0,00	0,00	0,00	0,00
CAPITAL	0,00	0,00	0,00	0,00	0,00	0,00


RECEITAS ORÇAMENTÁRIAS	DOTAÇÃO INICIAL (d)	DOTAÇÃO ATUALIZADA (e)	DESPESAS EMPENHADAS		SALDO (g)=(e-f)	DESPESAS LIQUIDADAS		SALDO (i)=(e-h)	DESPESAS PAGAS ATÉ O BIMESTRE (j)	INSCRITAS EM RESTOS A PAGAR NÃO PROCESSADOS (k)
			NO BIMESTRE (f)	ATE O BIMESTRE (f)		NO BIMESTRE (h)	ATE O BIMESTRE (h)			
RECEITAS ORÇAMENTÁRIAS (II)	0,00	0,00	0,00	0,00	0,00	0,00	0,00	0,00	0,00	0,00
RENTES	0,00	0,00	0,00	0,00	0,00	0,00	0,00	0,00	0,00	0,00
CAPITAL	0,00	0,00	0,00	0,00	0,00	0,00	0,00	0,00	0,00	0,00

Notas: (*) - No modelo da STN inexistiu coluna para reduções de dotação. Por este motivo, as reduções foram deduzidas na própria coluna de 'Créditos adicionais', motivo pelo qual esta coluna poderá conter valores negativos. Não sendo portanto nenhum erro ser exibido valores negativos na coluna 'Créditos adicionais'.


SECRETARIA MUNICIPAL DE FINANÇAS
CARRIACAS - CEARÁ


SECRETARIA MUNICIPAL DE ADMINISTRAÇÃO E FINANÇAS
CARRIACAS - CEARÁ


ANTONIO HERLON MARQUES URSULINO
SECRETÁRIO DE ADMINISTRAÇÃO E FINANÇAS


MARCOS ALEMAR GARNIER SOARES
CONTROLADOR INTERNO

RR00 - Anexo 2 (LRF, Art.52, inciso II, alínea 'c')

R\$ 1,00

FUNÇÃO/SUBFUNÇÃO	DOTAÇÃO FISCAL	DOTAÇÃO ATUALIZADA	DESPESAS EMPENHADAS		DESPESAS LIQUIDADAS	SALDO (C) = (a-b)	DESPESAS LIQUIDADAS		SALDO (e) = (a-d)	INSCRITAS EM RESTOS A PAGAR NÃO PROCESSADOS
			NO BIMESTRE	ATE O BIMESTRE			NO BIMESTRE	ATE O BIMESTRE		
			(a)	(b)			(c)	(d)		
DESPESAS RECEITAS EXTRA-ORÇAMENTÁRIAS	45.994.000,00	45.994.000,00	3.473.355,53	44.534.133,63	44.534.133,63	11.460,47	44.534.133,63	11.460,47	11.460,47	0,00
LEGISLATIVA	1.692.000,00	1.692.000,00	1.535.140,03	1.535.140,03	1.535.140,03	156.859,97	1.535.140,03	156.859,97	0,00	
AÇÃO LEGISLATIVA	1.692.000,00	1.692.000,00	1.535.140,03	1.535.140,03	1.535.140,03	156.859,97	1.535.140,03	156.859,97	0,00	
ADMINISTRAÇÃO	4.490.000,00	5.216.356,10	260.603,62	5.214.556,10	791.006,92	1.800,00	5.214.556,10	1.800,00	0,00	
Administração Geral	4.485.000,00	5.216.356,10	260.603,62	5.214.556,10	791.006,92	1.800,00	5.214.556,10	1.800,00	0,00	
Comunicação Social	5.000,00	0,00	0,00	0,00	0,00	0,00	0,00	0,00	0,00	
ASSISTÊNCIA SOCIAL	2.030.500,00	1.778.205,87	-51.789,99	1.777.674,90	255.994,02	530,97	1.777.674,90	530,97	0,00	
Administração Geral	825.800,00	764.730,52	-46.080,03	764.730,52	146.010,35	0,00	764.730,52	146.010,35	0,00	
Assistência à Criança e ao A	283.000,00	302.289,50	-9.554,46	301.789,50	25.473,13	500,00	301.789,50	500,00	0,00	
Assistência Comunitária	921.700,00	711.185,85	3.844,50	711.154,88	84.510,54	30,97	711.154,88	30,97	0,00	
SAÚDE	10.849.814,00	8.463.574,40	1.078.895,68	8.456.013,33	18,84	7.561,07	8.456.013,33	7.561,07	0,00	
Administração Geral	2.285.000,00	1.831.083,71	186.368,53	1.823.522,64	374.244,26	7.561,07	1.823.522,64	7.561,07	0,00	
Assistência Comunitária	5.000,00	76.798,40	9.207,00	76.798,40	9.607,00	0,00	76.798,40	9.607,00	0,00	
Atenção Básica	3.675.538,00	2.364.592,00	238.624,39	2.364.592,00	372.057,97	0,00	2.364.592,00	372.057,97	0,00	
Assistência Hospitalar e Amb	4.168.176,00	3.450.519,82	535.425,38	3.450.519,82	676.270,84	0,00	3.450.519,82	676.270,84	0,00	
Supporte Profilático e Terape	7.100,00	58.212,72	2.836,88	58.212,72	2.836,88	0,00	58.212,72	2.836,88	0,00	
Vigilância Epidemiológica	709.000,00	682.367,75	106.433,50	682.367,75	146.147,50	0,00	682.367,75	146.147,50	0,00	
EDUCAÇÃO	17.822.400,00	19.982.974,52	3.913.932,47	19.976.263,84	44,51	6.710,68	19.976.263,84	6.710,68	17,20	
Administração Geral	1.161.000,00	1.538.894,74	409.152,96	1.538.194,07	3,43	700,67	1.538.194,07	3,43	17,20	
Alimentação e Nutrição	437.000,00	672.751,90	38.235,90	672.751,90	62.218,50	0,00	672.751,90	62.218,50	0,00	
Ensino Fundamental	200.000,00	1.245.241,17	427.182,23	1.245.241,17	427.182,23	0,00	1.245.241,17	427.182,23	0,00	
Ensino Médio	83.000,00	42.554,20	-33.900,00	42.554,20	0,00	0,00	42.554,20	0,00	0,00	
Ensino Superior	58.000,00	0,00	0,00	0,00	0,00	0,00	0,00	0,00	0,00	
Educação Infantil	631.700,00	29.898,89	0,00	29.898,89	0,00	0,00	29.898,89	0,00	0,00	
Educação Especial	5.000,00	0,00	0,00	0,00	0,00	0,00	0,00	0,00	0,00	
Educação Básica	15.246.700,00	16.453.633,62	3.073.261,38	16.447.623,61	36,64	6.010,01	16.447.623,61	36,64	0,00	
CULTURA	135.000,00	408.586,25	-43.200,00	408.586,25	0,91	0,00	408.586,25	0,91	0,00	
Diffusão Cultural	135.000,00	408.586,25	-43.200,00	408.586,25	0,91	0,00	408.586,25	0,91	0,00	

(Handwritten signature and initials)

RELATÓRIO RESUMIDO DA EXECUÇÃO ORÇAMENTÁRIA
 DEMONSTRATIVO DA EXECUÇÃO DAS DESPESAS POR FUNÇÃO/SUBFUNÇÃO
 ORÇAMENTO FISCAL E DA SEGURIDADE SOCIAL
 6º bimestre de 2016 (Novembro a dezembro)

RPD - Anexo 2 (LRF, Art.52, inciso II, alínea 'c')

R\$ 1,00

FUNÇÃO - SUBFUNÇÃO	DOTAÇÃO INICIAL	DOTAÇÃO ATUALIZADA	DESPESAS EMPENHADAS			DESPESAS LIQUIDADAS			SALDO (e) = (a-d)	ANOTAÇÕES EM SEUS PROCESSOS
			NO BIMESTRE	ATE O BIMESTRE	(b total)	NO BIMESTRE	ATE O BIMESTRE	(d total)		
PREVISTO	3.241.660,00	3.074.702,78	954.224,44	2.074.702,78	8,86	1.185.012,24	1.974.702,78	8,86	0,00	
Execução - Geral	3.241.660,00	3.074.702,78	954.224,44	2.074.702,78	8,86	1.185.012,24	1.974.702,78	8,86	0,00	
Atividade - Geral	3.241.660,00	3.074.702,78	954.224,44	2.074.702,78	8,86	1.185.012,24	1.974.702,78	8,86	0,00	
Atividade - Específica	3.241.660,00	3.074.702,78	954.224,44	2.074.702,78	8,86	1.185.012,24	1.974.702,78	8,86	0,00	
Atividade - Específica - Outras	3.241.660,00	3.074.702,78	954.224,44	2.074.702,78	8,86	1.185.012,24	1.974.702,78	8,86	0,00	
Atividade - Específica - Outras - Outras	3.241.660,00	3.074.702,78	954.224,44	2.074.702,78	8,86	1.185.012,24	1.974.702,78	8,86	0,00	
Serviços Urbanos	2.231.000,00	2.720.631,35	311.079,97	2.720.631,35	6,06	642.767,67	2.720.631,35	6,06	0,00	
HABITAÇÃO	95.000,00	514.156,62	0,00	514.156,62	1,15	0,00	514.156,62	1,15	0,00	
Habituação Urbana	95.000,00	514.156,62	0,00	514.156,62	1,15	0,00	514.156,62	1,15	0,00	
SANEAMENTO	1.214.000,00	174.142,53	0,00	174.142,53	0,39	0,00	174.142,53	0,39	0,00	
Saneamento Básico Urbano	1.214.000,00	174.142,53	0,00	174.142,53	0,39	0,00	174.142,53	0,39	0,00	
GESTÃO AMBIENTAL	10.000,00	0,00	0,00	0,00	0,00	0,00	0,00	0,00	0,00	
Preservação e Conservação Am	10.000,00	0,00	0,00	0,00	0,00	0,00	0,00	0,00	0,00	
AGRICULTURA	548.286,00	31.510,77	31.510,77	31.510,77	0,07	31.510,77	31.510,77	0,07	0,00	
Proteção e Benefícios ao Tra	2.000,00	0,00	0,00	0,00	0,00	0,00	0,00	0,00	0,00	
Recursos Hídricos	100.000,00	0,00	0,00	0,00	0,00	0,00	0,00	0,00	0,00	
Abastecimento	427.286,00	31.510,77	31.510,77	31.510,77	0,07	31.510,77	31.510,77	0,07	0,00	
Promoção da Produção Agropec	19.000,00	0,00	0,00	0,00	0,00	0,00	0,00	0,00	0,00	
COMÉRCIO E SERVIÇOS	71.000,00	0,00	0,00	0,00	0,00	0,00	0,00	0,00	0,00	
Promoção Comercial	71.000,00	0,00	0,00	0,00	0,00	0,00	0,00	0,00	0,00	
TRANSPORTE	116.000,00	1.335.383,24	629.197,79	1.335.383,24	2,98	879.197,79	1.335.383,24	2,98	0,00	
Transporte Rodoviário	116.000,00	1.335.383,24	629.197,79	1.335.383,24	2,98	879.197,79	1.335.383,24	2,98	0,00	
DESPORTE E LAZER	276.000,00	186.962,89	25.421,37	186.962,89	0,42	75.671,37	186.962,89	0,42	0,00	
Desporto Comunitário	276.000,00	186.962,89	25.421,37	186.962,89	0,42	75.671,37	186.962,89	0,42	0,00	
ENCARGOS ESPECIAIS	688.000,00	1.298.936,38	145.913,62	1.298.936,38	2,89	259.848,92	1.298.936,38	2,89	0,00	
Serviço de Dívida Interna	688.000,00	1.298.936,38	145.913,62	1.298.936,38	2,89	259.848,92	1.298.936,38	2,89	0,00	
RESERVA DE CONTINGÊNCIA	115.000,00	0,00	0,00	0,00	0,00	0,00	0,00	0,00	0,00	
Reserva de Contingência	115.000,00	0,00	0,00	0,00	0,00	0,00	0,00	0,00	0,00	
DESPESAS (INTRA-ORÇAMENTARIAS) (II)	0,00	0,00	0,00	0,00	0,00	0,00	0,00	0,00	0,00	
TOTAL (III) = (I + II)	43.394.000,00	45.057.492,35	8.479.849,80	44.884.029,66	100,00	11.297.378,07	44.884.012,46	100,00	173.479,89	


Handwritten signature and stamp at the top right of the page.

RREO - Anexo 2 (LRF, Art. 52, inciso II, alínea 'c')

R\$ 1,00

FUNÇÃO	SUBFUNÇÃO	ORÇAMENTO INICIAL	ORÇAMENTO ATUALIZADO	DESPESAS EMPENHADAS		DESPESAS LIQUIDADAS		SALDO (d total)	SALDO (e) = (a-d)	ANULACÃO DE EMPENHOS (f total)	ANULACÃO DE EMPENHOS (e) = (f-d)
				ATE 03/12/2016	ESTE MES	ATE 03/12/2016	ESTE MES				

EXERCÍCIO: 2016 - SISTEMA DE CONTABILIZAÇÃO: PLANALTA - TIPO DE EMPENHO: ANUAL - DATA DA EMISSÃO DO RELATÓRIO: 05/12/2016 - UNIDADE ORÇAMENTÁRIA: 0000000000


JERONIMO NETO BRANDAO Prefeito Municipal _____ ANTONIO HERLON MARQUES URSULINO SECRETARIO DE ADMINISTRAÇÃO E FINANÇAS	 _____ MARCOS APENAM GARNIER SOARES CONTROLADOR INTERNO
_____ CELEBRE CONTABILIDADE E ASSESSORIA S/S CONTADOR	

ESPECIFICAÇÃO	EVOLUÇÃO DA RECEITA REALIZADA NOS ÚLTIMOS 12 MESES											
	Jan 2016	Fev 2016	Mar 2016	Abr 2016	Mai 2016	Jun 2016	Jul 2016	Ago 2016	Sep 2016	Out 2016	Nov 2016	Dez 2016
RECEITAS CORRENTES (I)	4.049.368,38	3.473.676,02	3.264.835,11	3.179.901,14	4.294.184,29	3.682.216,98	3.453.539,47					
Receita tributária	1.003,27	11.003,27	11.003,27	11.003,27	59.61,84	11.003,27	11.003,27					
IPTU	84,23	165,16	165,16	165,16	988,21	988,21	988,21					
ISS	3.219,04	10.838,11	10.838,11	10.838,11	32.573,63	32.573,63	32.573,63					
IPI	0,00	0,00	0,00	0,00	0,00	0,00	0,00					
IRRF	947,04	1.000,00	1.000,00	1.000,00	2.115,10	2.115,10	2.115,10					
Outras receitas tributárias	0,00	0,00	0,00	0,00	0,00	0,00	0,00					
Receita de contribuições	42.662,00	33.298,58	28.422,74	11.111,45	9.791,26	96.530,74	38.220,11					
Receita patrimonial	32.810,51	35.105,08	37.728,50	28.781,67	31.835,44	31.309,12	32.001,15					
Receita de serviços	0,00	0,00	0,00	0,00	549,00	0,00	0,00					
Transferências correntes	3.960.884,88	3.385.290,37	3.172.093,16	3.124.543,57	4.213.071,38	3.577.074,26	3.352.407,22					
Cota-parte do FPM	1.277.539,36	1.599.294,57	971.441,29	1.154.835,04	1.535.651,88	1.268.697,22	1.406.816,76					
Cota-parte do ICMS	454.665,65	277.845,17	588.354,00	426.163,14	450.620,44	444.626,32	446.214,87					
Cota-parte do IPVA	32.807,76	64.734,85	53.575,07	36.599,97	27.080,87	20.516,25	7.328,89					
Cota-parte do ITR	103,12	12,53	52,54	19,05	7,47	25,25	0,00					
Transferências da LC 87/96	1.467,26	1.467,26	1.467,26	1.467,26	1.467,26	1.467,26	1.467,26					
Transferências da LC 61/89	1.756,96	1.336,89	1.324,78	1.359,34	1.543,64	918,54	1.248,03					
Transferências do Fundeb	1.636.360,63	1.126.666,70	1.199.458,79	1.080.698,99	1.345.284,57	1.368.147,08	985.975,91					
Outras transferências correntes	556.184,14	334.312,40	356.419,43	473.401,18	851.415,25	472.676,34	503.355,50					
Outras receitas correntes	5.717,62	6.093,85	5.183,36	3.648,92	2.476,19	2.190,35	3.300,78					
DEDUÇÕES (II)	353.667,91	388.942,16	323.242,89	324.088,69	403.274,23	347.250,08	275.215,82					
Ded. de receita para formação do Fundeb	353.667,91	388.942,16	323.242,89	324.088,69	403.274,23	347.250,08	275.215,82					
RECEITA CORRENTE LÍQUIDA (III)=(I-II)	3.695.700,47	3.084.733,86	2.941.592,22	2.855.812,55	3.890.910,06	3.334.966,90	3.178.323,65					


ESPECIFICAÇÃO	EVOLUÇÃO DA RECEITA REALIZADA NOS ÚLTIMOS 12 MESES				TOTAL ÚLTIMOS 12 MESES)	PREVISÃO ATUALIZADA EXERCÍCIO
	Agô/zulô	Set/zulô	Out/zulô	Nov/zulô		
RECEITAS CORRENTES (I)	3.425.334,71	3.249.925,49	3.441.927,17	3.024.733,19	13.141.920,65	14.144,00
receita tributária	35.078,72	346.620,24	411.563,68	39.129,13	859.431,83	907.000,00
IPTU	0,00	0,00	0,00	0,00	0,00	0,00
ISS	0,00	0,00	0,00	0,00	0,00	0,00
IPI	0,00	0,00	0,00	0,00	0,00	0,00
IRRF	27.056,10	259.255,54	4.975,99	30.155,05	144.554,48	325.000,00
outras receitas tributárias	0,00	0,00	0,00	0,00	0,00	10.000,00
receita de contribuições	37.433,42	35.393,33	36.174,34	36.518,10	145.525,19	235.000,00
receita patrimonial	31.600,70	27.760,83	31.787,24	31.303,93	122.452,70	741.000,00
receita de serviços	0,00	0,00	0,00	0,00	0,00	300.000,00
transferências correntes	3.133.628,10	2.875.243,59	3.108.412,68	4.510.915,66	14.028.199,21	42.414.000,00
Cota-parte do FPM	1.140.704,76	921.620,85	1.126.034,33	2.054.433,80	3.211.578,80	17.673.000,00
Cota-parte do ICMS	468.931,15	473.844,10	468.189,65	498.177,56	1.908.192,46	5.415.000,00
Cota-parte do IPVA	10.716,13	4.408,39	3.586,35	2.970,19	5.050,57	336.000,00
Cota-parte do ITR	69,20	166,99	1.049,04	170,53	328,11	5.000,00
transferências da LC 87/96	1.467,26	1.467,26	1.467,26	1.467,26	5.800,00	20.000,00
transferências da LC 61/89	1.261,12	1.381,00	1.459,64	1.535,45	5.437,47	28.000,00
transferências do Fundeb	1.077.867,03	1.007.809,62	1.067.031,61	1.396.693,62	4.852.830,57	13.700.000,00
outras transferências correntes	432.611,45	458.545,38	439.594,80	555.577,25	2.168.236,37	6.009.961,42
outras receitas correntes	66.014,29	58.344,34	7.609,89	26.292,34	64.325,79	275.144,00
DEDUÇÕES (II)	324.629,84	281.777,65	320.357,18	511.728,89	1.438.492,60	4.800.800,00
Ded. de receita para formação do Fundeb	324.629,84	281.777,65	320.357,18	511.728,89	1.438.492,60	4.800.800,00
RECEITA CORRENTE LÍQUIDA (III)=(I-II)	2.999.724,91	3.064.870,81	2.891.610,05	4.150.064,29	12.703.427,05	39.831.344,00

FONTE: SISTEMA: Aspec Informática - UNIDADE RESPONSÁVEL: Prefeitura Municipal de Morrinhos - DATA DA EMISSÃO: 31/01/2017 - HORA DA EMISSÃO: 17:15:12


RELATÓRIO RESUMIDO DA EXECUÇÃO ORÇAMENTÁRIA
DEMONSTRATIVO DA RECEITA CORRENTE LÍQUIDA
ORÇAMENTO FISCAL E DA SEGURIDADE SOCIAL
6º bimestre de 2016 (até Dezembro)



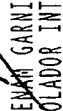
JERÔNIMO NETO BRANDÃO
PREFEITO MUNICIPAL



CELEBRE CONTABILIDADE E ASSESSORIA S/S
CONTADOR



ANTÔNIO HERLON MARQUES URSULINO
SECRETÁRIO DE ADMINISTRAÇÃO E FINANÇAS



MARCOS AIEMAR GARNIER SOARES
CONTROLADOR INTERNO

RELATÓRIO RESUMIDO DA EXECUÇÃO ORÇAMENTÁRIA
DEMONSTRATIVO DO RESULTADO NOMINAL
ORÇAMENTOS FISCAL E DA SEGURIDADE SOCIAL
6º Bimestre de 2016 (Novembro a Dezembro)

10 Municipal de Morrinhos
Estado

- ANEXO 5 (LRF, Art 53, inciso III)

R\$ 1,00

	S A L D O S		
	EM	EM	EM
	31/DEZ/2015 (a)	SET/16 a OUT/16 (b)	NOV/16 a DEZ/16 (c)
DÍVIDA FISCAL LÍQUIDA			
DA CONSOLIDADA (I)	3.245.914,75	2.472.033,80	2.367.230,13
Despesas (II)	610.260,36	1.330.055,41	2.225.646,69
Disponibilidade de caixa bruta	4.000.018,88	4.810.827,34	4.613.785,30
Demais haveres financeiros	0,00	91.010,32	3.093,46
(-) Restos a pagar processados (exceto precatórios)	3.389.756,52	3.571.782,25	2.391.232,07
DA CONSOLIDADA LÍQUIDA (III) = (I - II)	2.635.654,39	1.141.978,39	141.583,44
RECEITAS DE PRIVATIVAÇÕES (IV)	0,00	0,00	0,00
IMPOSTOS RECONHECIDOS (V)	0,00	0,00	0,00
DA FISCAL LÍQUIDA (VI) = (III + IV - V)	2.635.654,39	1.141.978,39	141.583,44
RESULTADO NOMINAL			
		PERÍODO DE REFERÊNCIA	
		NO BIMESTRE	ATÉ BIMESTRE
		(c-b)	(c-a)
R		-1.000.394,95	-2.494.070,95
DISCRIMINAÇÃO DA META FISCAL			VALOR CORRENTE
DO RESULTADO NOMINAL FIXADA NO ANEXO DE			
S FISCAIS DA LOO PARA O EXERCÍCIO DE REFERÊNCIA			0,00

REGIME PREVIDENCIÁRIO

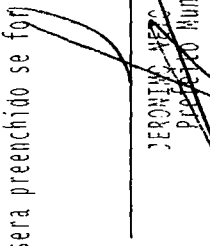
RELATÓRIO RESUMIDO DA EXECUÇÃO ORÇAMENTÁRIA
DEMONSTRATIVO DO RESULTADO NOMINAL
ORÇAMENTOS FISCAL E DA SEGURIDADE SOCIAL
6º Bimestre de 2016 (Novembro a Dezembro)


Município de Morrinhos
Estado


	S A L D O S		
	EM	EM	EM
	31/DEZ/2015 (a)	SET/16 a OUT/16 (b)	NOV/16 a DEZ/16 (c)
DÍVIDA FISCAL LÍQUIDA PREVIDENCIÁRIA			
A CONSOLIDADA PREVIDENCIÁRIA (VII)	0,00	0,00	0,00
Ativo atuarial	0,00	0,00	0,00
Passivos	0,00	0,00	0,00
Despesas (VIII)	0,00	0,00	0,00
Despesas com pessoal	0,00	0,00	0,00
Despesas com material	0,00	0,00	0,00
Despesas com serviços	0,00	0,00	0,00
Despesas com investimentos	0,00	0,00	0,00
Despesas com outros recursos	0,00	0,00	0,00
Despesas com restos a pagar processados	0,00	0,00	0,00
A CONSOLIDADA LÍQUIDA PREVIDENCIÁRIA (IX) = (VII - VIII)	0,00	0,00	0,00
VOS RECONHECIDOS (X)	0,00	0,00	0,00
A FISCAL LÍQUIDA PREVIDENCIÁRIA (XI) = (IX - X)	0,00	0,00	0,00


E: SISTEMA: Aspec Informática - UNIDADE RESPONSÁVEL: Prefeitura Municipal de Morrinhos - DATA DA EMISSÃO: 31/01/2017 - HORA DA EMISSÃO: 17:20:12

Nota - O valor do item 'II' somente será preenchido se for positivo.


JERÔNIMO DOS BRANDÃO
Prefeito Municipal


CELEBRE CONTABILIDADE E ASSESSORIA S/S
CONTADOR


ANTÔNIO HERLON MARQUES URSULINO
SECRETÁRIO DE ADMINISTRAÇÃO E FINANÇAS


MARCOS ALENAM GARNIER SOARES
CONTROLADOR INTERNO

RELATÓRIO RESUMIDO DA EXECUÇÃO ORÇAMENTÁRIA
DEMONSTRATIVO DO RESULTADO PRIMÁRIO
ORÇAMENTOS FISCAL E DA SEGURIDADE SOCIAL
6º Bimestre de 2016 (Novembro a Dezembro)

0 Municipal de Morrinhos
Estado

ANEXO 6 (LRF, Art 53, inciso III)



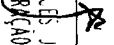

R\$ 1,00

RECEITAS PRIMÁRIAS	PREVISÃO ATUALIZADA	RECEITAS REALIZADAS	
		ATÉ O BIMESTRE	ATÉ O BIMESTRE ANO ANTERIOR
AS PRIMÁRIAS CORRENTES (I)			
- taxa tributária	39.395.344,00	42.039.445,23	38.268.159,73
- IPTU	667.000,00	859.739,65	796.690,61
- ISS	32.000,00	16.986,07	19.521,50
- ITR	280.000,00	353.376,78	299.872,55
- IRRF	20.000,00	3.600,00	700,00
- Outras receitas tributárias	325.000,00	485.776,80	477.096,56
- taxa de contribuições	10.000,00	0,00	0,00
- Outras receitas de contribuição	235.000,00	443.057,73	393.846,98
- taxa patrimonial líquida	235.000,00	443.057,73	393.846,98
- Receita patrimonial	305.000,00	0,00	0,00
- (-) Aplicações financeiras	741.000,00	389.631,58	448.312,74
- insuficiências correntes	436.000,00	389.631,58	448.312,74
- Cota-parte do FPM	37.613.200,00	40.488.301,13	36.682.596,04
- Cota-parte do ICMS	14.033.000,00	14.382.374,19	12.357.501,18
- Cota-parte do IPVA	4.332.000,00	4.387.330,73	4.405.523,86
- Convênios	268.800,00	215.748,62	185.555,91
- Outras transferências correntes	100.000,00	270.111,48	396.777,75
- Taxas, receitas correntes	18.879.400,00	21.228.736,11	19.337.237,34
- Dívida ativa	555.344,00	352.346,72	305.026,70
- Diversas receitas correntes	35.000,00	27.826,26	36.370,56
TAXAS DE CAPITAL (II)	540.144,00	224.520,46	358.655,20
- operações de crédito (III)	3.562.656,00	4.527.096,36	1.347.682,95
- ortização de empréstimos (IV)	0,00	0,00	0,00
- operação de alienação de bens (V)	0,00	0,00	0,00
- auxílios de capital	10.900,00	0,00	0,00
- Convênios	3.552.656,00	4.527.096,36	1.347.682,95
TAXAS PRIMÁRIAS DE CAPITAL (VI) = (II - III - IV - V)	3.552.656,00	4.527.096,36	1.347.682,95
TAXA PRIMÁRIA TOTAL (VII) = (I + IV)	42.948.000,00	46.566.541,59	39.615.842,68

RELATORIO RESUMIDO DA EXECUÇÃO ORÇAMENTÁRIA
 DEMONSTRATIVO DO RESULTADO PRIMÁRIO
 ORÇAMENTOS FISCAL E DA SEGURIDADE SOCIAL
 6º bimestre de 2016 (Novembro a Dezembro)

DESPESAS PRIMÁRIAS	DOTAÇÃO ATUALIZADA	DESPESAS EMPENHADAS				DESPESAS LIQUIDADAS				INSCRITAS EM RESTOS A PAGAR NÃO PROCESSADAS
		ATÉ O BIMESTRE EXERCÍCIO ATUAL	ATÉ O BIMESTRE EXERCÍCIO ANTERIOR	ATÉ O BIMESTRE EXERCÍCIO ATUAL	ATÉ O BIMESTRE EXERCÍCIO ANTERIOR	EM EXERCÍCIO ATUAL	EM EXERCÍCIO ANTERIOR			
CORRENTES (VIII)	38.881.584,63	38.723.372,00	35.705.041,46	38.723.354,80	35.073.372,24	17,20	631.669,22			
al e encargos sociais	23.316.656,67	23.308.237,86	22.537.125,98	23.308.237,86	22.537.125,98	0,00	0,00			
e encargos da dívida (IX)	0,00	0,00	0,00	0,00	0,00	0,00	0,00			
s despesas correntes	15.504.927,96	15.415.134,14	13.167.915,48	15.415.116,94	12.536.246,26	17,20	631.669,22			
PRIMÁRIAS CORRENTES (X) = (VIII - IX)	38.881.584,63	38.723.372,00	35.705.041,46	38.723.354,80	35.073.372,24	17,20	631.669,22			
DE CAPITAL (XI)	6.175.907,72	6.160.657,66	4.444.395,28	6.160.657,66	4.425.725,17	0,00	18.670,11			
Investimentos	5.297.223,10	5.281.973,04	4.085.076,53	5.281.973,04	4.066.406,42	0,00	18.670,11			
ações financeiras	0,00	0,00	0,00	0,00	0,00	0,00	0,00			
injeção de empréstimos (XII)	0,00	0,00	0,00	0,00	0,00	0,00	0,00			
justiça de título de capital já integralizado (XIII)	0,00	0,00	0,00	0,00	0,00	0,00	0,00			
lização de dívida (XIV)	878.684,62	878.684,62	359.318,75	878.684,62	359.318,75	0,00	0,00			
s PRIMÁRIAS DE CAPITAL (XV) = (XI - XII - XIII - XIV)	5.297.223,10	5.281.973,04	4.085.076,53	5.281.973,04	4.066.406,42	0,00	18.670,11			
rva do RPPS (XVII)	0,00	0,00	0,00	0,00	0,00	0,00	0,00			
PRIMÁRIA TOTAL (XVIII) = (X + XV + XVI + XVII)	44.178.807,73	44.005.345,04	39.790.117,99	44.005.327,84	39.139.778,66	17,20	650.339,33			
DE EXERCÍCIOS ANTERIORES	-1.230.807,73	2.561.196,55	-174.275,31	-	-	-	-			
DISCRIMINAÇÃO DA META FISCAL										
RESULTADO PRIMÁRIO FIXADO NO ANEXO DE METAS FISCAIS DA LDO PARA O EXERCÍCIO DE REFERÊNCIA						0,00				
SISTEMA: Aspec Informática - UNIDADE RESPONSÁVEL: Prefeitura Municipal de Morrinhos - DATA DA EMISSÃO: 31/01/2017 - HORA DA EMISSÃO: 17:23:51										

RELATÓRIO RESUMIDO DA EXECUÇÃO ORÇAMENTÁRIA
DEMONSTRATIVO DO RESULTADO PRIMÁRIO
ORÇAMENTOS FISCAL E DA SEGURIDADE SOCIAL
6º bimestre de 2016 (Novembro a Dezembro)

 JERÔNIMO VITO BRÁULIO Prefeito Municipal	 CELSE CONTABILANTE E ASSÉSSORIA S/S CONTADOR
 ASSESSOR TÉCNICO "SERGIUS JESUITA" SECRETÁRIO DE ADMINISTRAÇÃO E FINANÇAS	 "MARCOS ANTONIO" CONTADOR INTERNO

RELATÓRIO RESUMIDO DA EXECUÇÃO ORÇAMENTÁRIA
 DEMONSTRATIVO DOS RESTOS A PAGAR
 POR PODER E ÓRGÃO
 ORÇAMENTOS FISCAL E DA SEGURIDADE SOCIAL
 6º bimestre de 2016 (Novembro a Dezembro)
 R\$ 1,00

PODER	ÓRGÃO	RESTOS A PAGAR PROCESSADOS				
		EXERCÍCIOS ANTERIORES (a)	EX 31 DE DEZ. ANTERIORES (b)	PAGOS (c)	CANCELADOS (d)	A PAGAR (e)=(a+b-c-d)
DESTES A PAGAR EXERCÍCIOS ANTERIORES (j)		346.403,05	3.001.354,67	3.173.522,91	0,00	216.054,86
INFRA-ORÇAMENTARIO (j)						
Executivo		346.223,10	3.041.354,67	3.173.522,91	0,00	216.054,86
	2009-SECRETARIA DE SAUDE FMS	11.083,97	0,00	0,00	0,00	11.083,97
	2010-SECRETARIA DE AÇÃO GOVERNAMENTAL	5.860,43	0,00	0,00	0,00	5.860,43
	2010-SECRETARIA DE ADMINISTRAÇÃO E FINAN	20.085,69	0,00	0,00	0,00	20.085,69
	2010-SECRETARIA DE INFRA-ESTRUTURA	12.190,05	0,00	0,00	0,00	12.190,05
	2010-SEC. DE EDUCAÇÃO, CULTURA E DESPORT	9.219,91	0,00	0,00	0,00	9.219,91
	2010-FUNDO DE DESENVOLVIMENTO DO ENSINO	25.666,01	0,00	0,00	0,00	25.666,01
	2010-SECRETARIA DE SAUDE FMS	5.594,06	0,00	0,00	0,00	5.594,06
	2010-SECRETARIA DE AÇÃO SOCIAL	2.499,15	0,00	0,00	0,00	2.499,15
	2010-FUNDO MUNICIPAL DE ASSISTENCIA SOCIA	1.222,16	0,00	0,00	0,00	1.222,16
	2010-FUNDO MUN. DA CRIANÇA E ADOLESCENTE	180,00	0,00	0,00	0,00	180,00
	2010-SEC DE AGRICULTURA, REC HIDRICOS E	2.397,41	0,00	0,00	0,00	2.397,41
	2011-SECRETARIA DE AÇÃO GOVERNAMENTAL	12.408,30	0,00	0,00	0,00	12.408,30
	2011-SECRETARIA DE ADMINISTRAÇÃO E FINAN	2,00	0,00	0,00	0,00	2,00
	2011-SECRETARIA DE INFRA-ESTRUTURA	3.073,16	0,00	0,00	0,00	3.073,16
	2011-SEC. DE EDUCAÇÃO, CULTURA E DESPORT	7.147,34	0,00	0,00	0,00	7.147,34
	2011-FUNDO DE DESENVOLVIMENTO DO ENSINO	1.035,09	0,00	0,00	0,00	1.035,09
	2011-SECRETARIA DE SAUDE FMS	9.283,49	0,00	0,00	0,00	9.283,49
	2011-SECRETARIA DE AÇÃO SOCIAL	407,37	0,00	0,00	0,00	407,37
	2011-FUNDO MUNICIPAL DE ASSISTENCIA SOCIA	344,30	0,00	0,00	0,00	344,30
	2011-SEC DE AGRICULTURA, REC HIDRICOS E	36,00	0,00	0,00	0,00	36,00
	2012-SECRETARIA DE AÇÃO GOVERNAMENTAL	0,00	0,00	0,00	0,00	0,00
	2012-SECRETARIA DE ADMINISTRAÇÃO E FINAN	645,41	0,00	0,00	0,00	645,41
	2012-SECRETARIA DE INFRA-ESTRUTURA	160,42	0,00	0,00	0,00	160,42
	2012-SEC. DE EDUCAÇÃO, CULTURA E DESPORT	77,16	0,00	0,00	0,00	77,16
	2012-FUNDO DE DESENVOLVIMENTO DO ENSINO	408,49	0,00	0,00	0,00	408,49
	2012-SECRETARIA DE SAUDE FMS	554,76	0,00	0,00	0,00	554,76

(Handwritten signatures and initials)

RELATÓRIO RESUMIDO DA EXECUÇÃO ORÇAMENTÁRIA
DEMONSTRATIVO DOS RESTOS A PAGAR
POR PODER E ÓRGÃO
ORÇAMENTOS FISCAL E DA SEGURIDADE SOCIAL
6º Bimestre de 2016 (Novembro a Dezembro)
R\$ 1,00

PODER : ÓRGÃO	RESTOS A PAGAR PROCESSADOS				
	INSCRITOS		PAGOS (c)	CANCELADOS (d)	A PAGAR (e)=(a+b-c-d)
	EM EXERCÍCIOS ANTERIORES (a)	EM 31 DE DEZ. EXERC. ANTERIOR (b)			
FUNDO MUNICIPAL DE ASSISTENCIA SOCIA	0,00	0,00	0,00	0,00	0,00
-Secretaria de Acao Governamental	0,00	0,00	0,00	0,00	0,00
-Secretaria de Administracao e Finan	0,00	0,00	0,00	0,00	0,00
-Secretaria de Infra-Estrutura	18,291,69	0,00	0,00	0,00	18,291,69
-Sec. de Educacao, Cultura e Desport	0,00	0,00	0,00	0,00	0,00
-Fundo de Desenvolvimento do Ensino	66,53	0,00	0,00	0,00	66,53
-Secretaria de Saude FMS	9,861,13	0,00	8,284,00	0,00	1,577,13
-Secretaria de Acao Social	1,464,34	0,00	0,00	0,00	1,464,34
-Secretaria de Assistencia Socia	0,00	0,00	0,00	0,00	0,00
-Fundo Municipal de Assistencia Socia	199,31	0,00	0,00	0,00	199,31
-Sec de Agricultura, Rec Hidricos e	2,835,45	0,00	2,700,45	0,00	135,00
-Secretaria de Administracao e Finan	7,574,14	0,00	5,919,90	0,00	1,654,24
-Secretaria de Infra-Estrutura	17,763,24	0,00	2,875,67	0,00	14,887,57
-Sec. de Educacao, Cultura e Desport	40,115,28	0,00	28,149,52	0,00	12,025,76
-Fundo de Desenvolvimento do Ensino	1,139,75	0,00	0,00	0,00	1,139,75
-Secretaria de Saude FMS	11,492,54	0,00	0,00	0,00	11,492,54
-Secretaria de Acao Social	595,41	0,00	211,00	0,00	384,41
-Fundo Municipal de Assistencia Socia	51,561,09	0,00	49,731,09	0,00	1,770,00
-Sec de Agricultura, Rec Hidricos e	49,681,97	0,00	49,241,67	0,00	440,30
-Secretaria de Administracao e Finan	0,00	58,531,55	58,459,55	0,00	72,00
-Secretaria de Infra-Estrutura	0,00	183,239,47	182,639,47	0,00	1,100,00
-Sec. de Educacao, Cultura e Desport	0,00	317,951,96	311,61,64	0,00	5,406,32
-Fundo de Desenvolvimento do Ensino	0,00	255,091,20	249,396,02	0,00	5,695,18
-Secretaria de Saude FMS	0,00	520,686,25	520,566,18	0,00	120,07
-Secretaria de Acao Social	0,00	905,807,01	905,146,19	0,00	660,82
-Fundo Municipal de Assistencia Socia	0,00	120,678,04	119,835,00	0,00	843,04
-Sec de Agricultura, Rec Hidricos e	0,00	155,753,45	155,127,45	0,00	626,00
Slativo	180,75	0,00	0,00	0,00	180,75